

УПРАВЛЕНИЕ ФЕДЕРАЛЬНОЙ СЛУЖБЫ
ГОСУДАРСТВЕННОЙ СТАТИСТИКИ
ПО ХАБАРОВСКОМУ КРАЮ, МАГАДАНСКОЙ
ОБЛАСТИ, ЕВРЕЙСКОЙ АВТОНОМНОЙ ОБЛАСТИ
И ЧУКОТСКОМУ АВТОНОМНОМУ ОКРУГУ

О финансовом состоянии организаций Чукотского автономного округа



январь – сентябрь 2022 года

О финансовом состоянии организаций

Чукотского автономного округа

январь – сентябрь 2022 года

- 01 Сальдированный финансовый результат организаций
- 02 Прибыль организаций
- 03 Убыток организаций
- 04 Финансовые результаты деятельности организаций
- 05 Доля организаций, получивших прибыль (убыток)
- 06 Кредиторская и дебиторская задолженность организаций



САЛЬДИРОВАННЫЙ ФИНАНСОВЫЙ РЕЗУЛЬТАТ

январь - сентябрь 2022 года

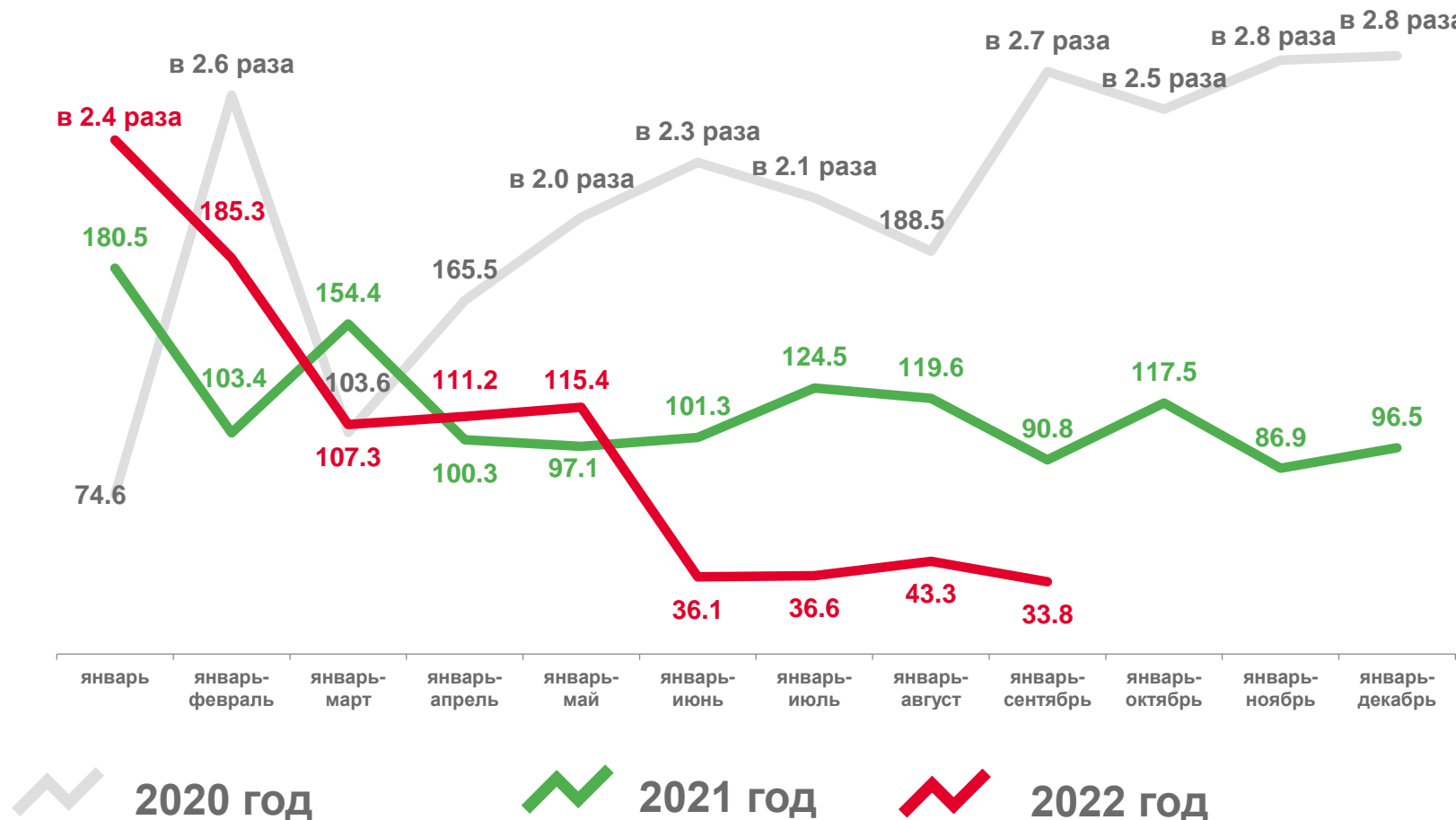
13974,2

млн рублей

▼ 33,8%

к январю - сентябрю 2021 года

в % к соответствующему периоду предыдущего года*



* По сопоставимому кругу предприятий в соответствии с методологией бухгалтерского учета; без субъектов малого предпринимательства, кредитных организаций, государственных (муниципальных) учреждений, не кредитных финансовых организаций





САЛЬДИРОВАННЫЙ ФИНАНСОВЫЙ РЕЗУЛЬТАТ ОРГАНИЗАЦИЙ

МЛН РУБЛЕЙ

январь - сентябрь 2022 года

в % к январю - сентябрю 2021 года



124,1%

сельское, лесное хозяйство, охота, рыболовство и рыбоводство



30,0%

добыча полезных ископаемых



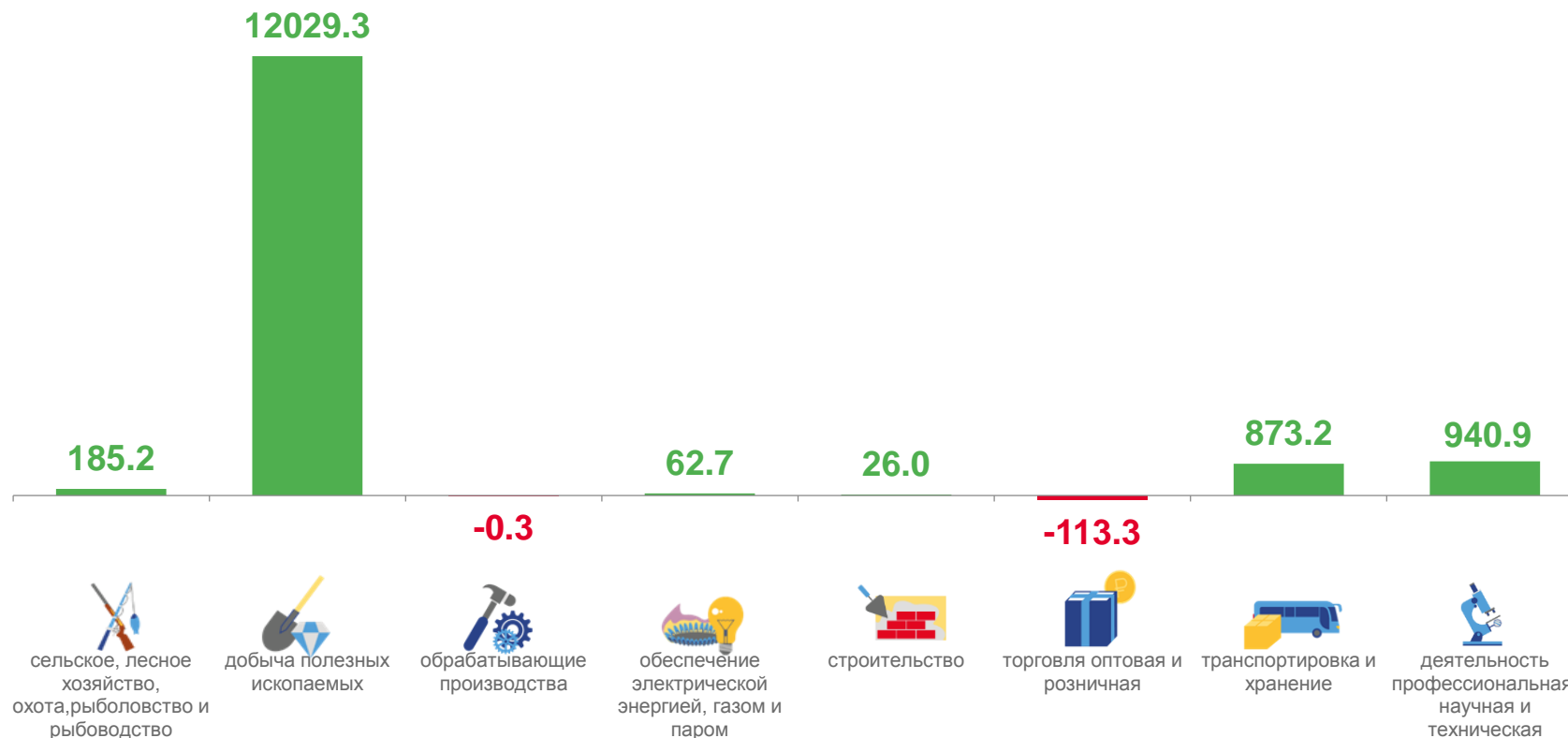
29,3%

строительство



138,0%

транспортировка и хранение





ПРИБЫЛЬ ОРГАНИЗАЦИЙ

МЛН РУБЛЕЙ

январь - сентябрь 2022 года

в % к январю - сентябрю 2021 года

  **149,7%**

сельское, лесное хозяйство, охота, рыболовство и рыбоводство

  **35,7%**

добыча полезных ископаемых

  **в 2,6 раза**

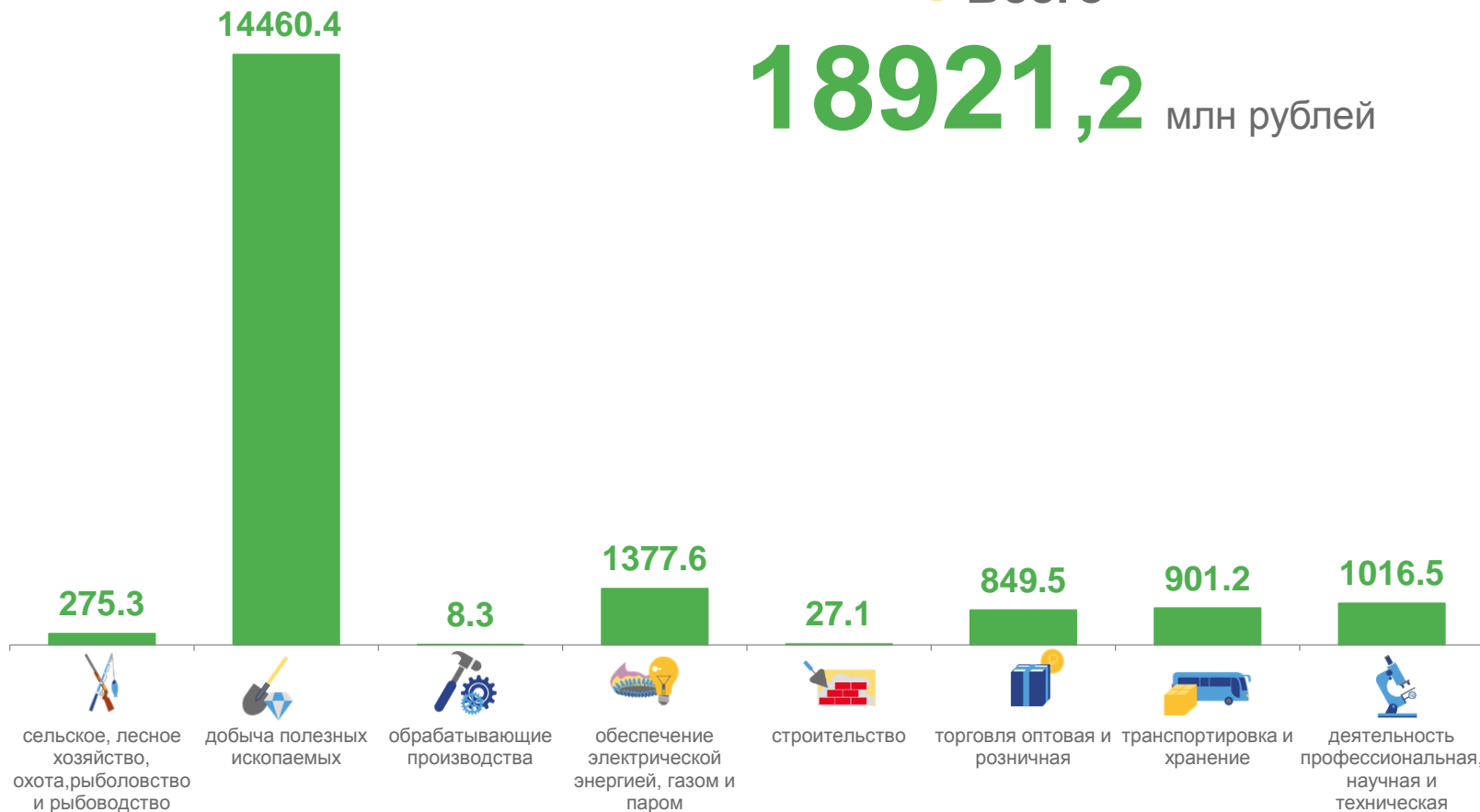
торговля оптовая и розничная; ремонт автотранспортных средств и мотоциклов

  **130,3%**

транспортировка и хранение

 **Всего**

18921,2 млн рублей



УБЫТОК ОРГАНИЗАЦИЙ

МЛН РУБЛЕЙ

январь - сентябрь 2022 года

в % к январю - сентябрю 2021 года



в **2,6** раза

сельское, лесное хозяйство, охота, рыболовство и рыбоводство



в **7,5** раза

добыча полезных ископаемых



в **4,4** раза

торговля оптовая и розничная; ремонт автотранспортных средств и мотоциклов



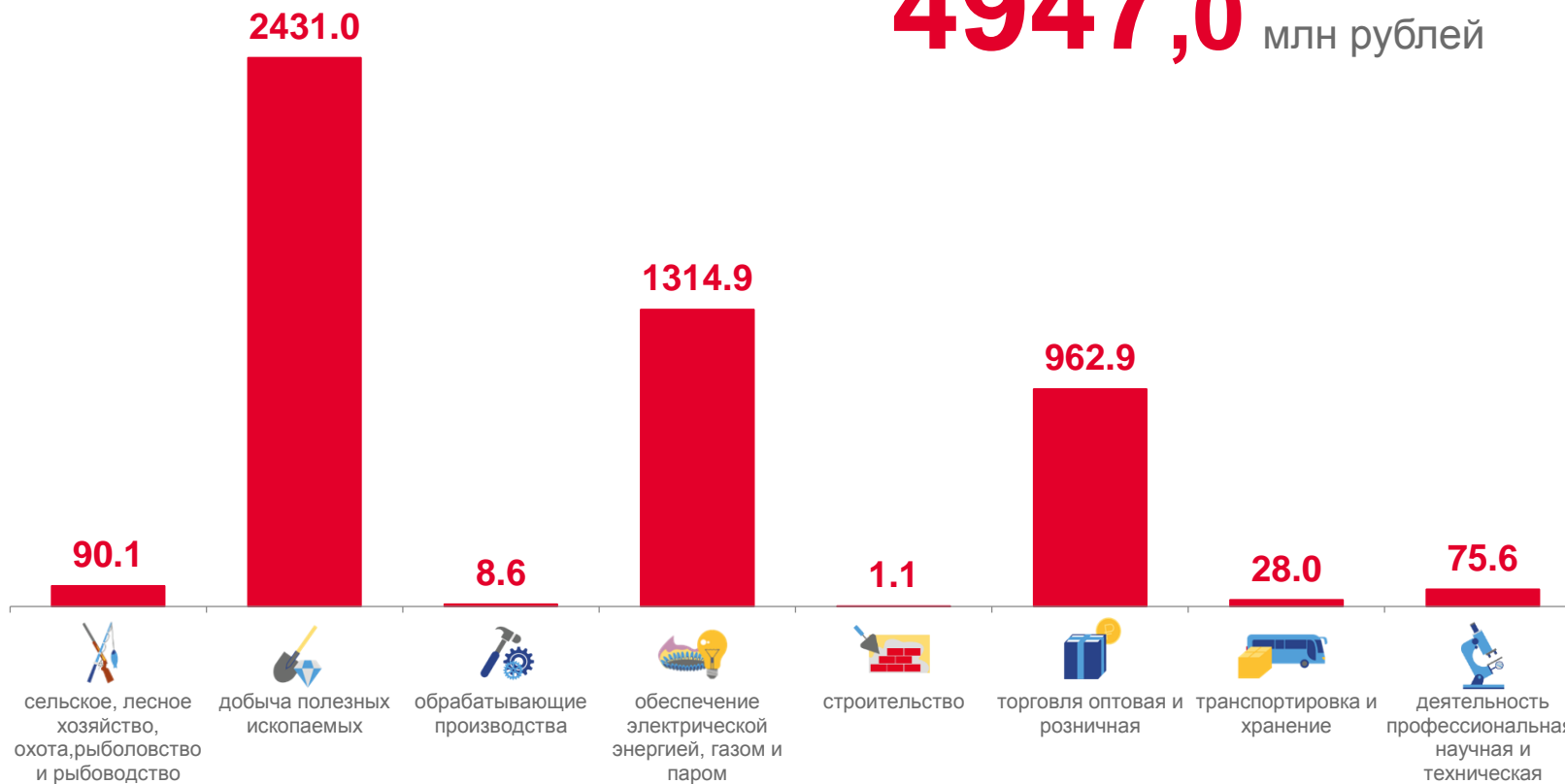
47,6%

транспортировка и хранение



Всего

4947,0 млн рублей





ФИНАНСОВЫЕ РЕЗУЛЬТАТЫ ДЕЯТЕЛЬНОСТИ ОРГАНИЗАЦИЙ

январь - сентябрь 2022 года в % к январю-сентябрю 2021 года





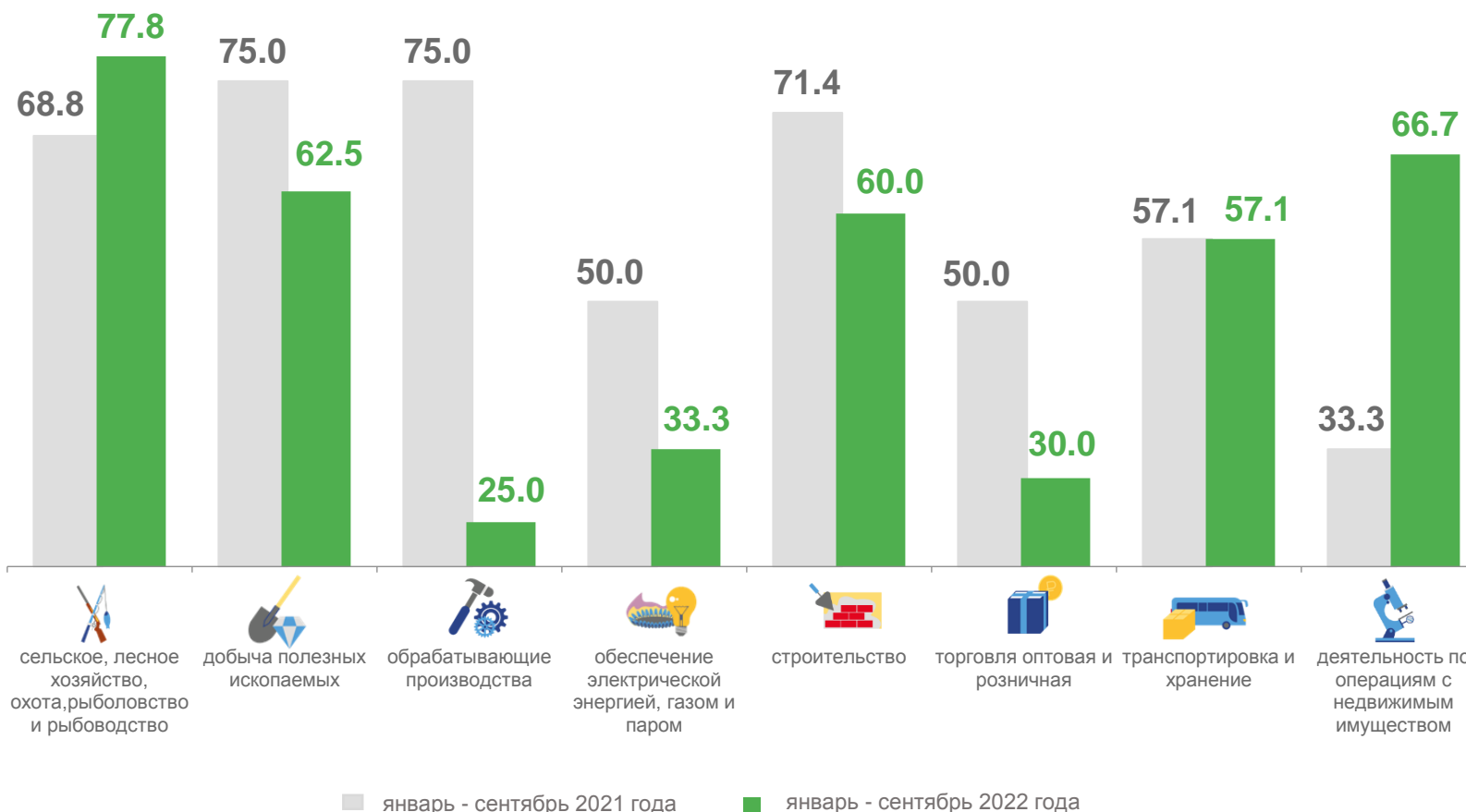
ДОЛЯ ПРИБЫЛЬНЫХ ОРГАНИЗАЦИЙ

январь - сентябрь 2022 года

Всего **53,7 %**

январь - сентябрь 2021 года

Всего **60,8 %**



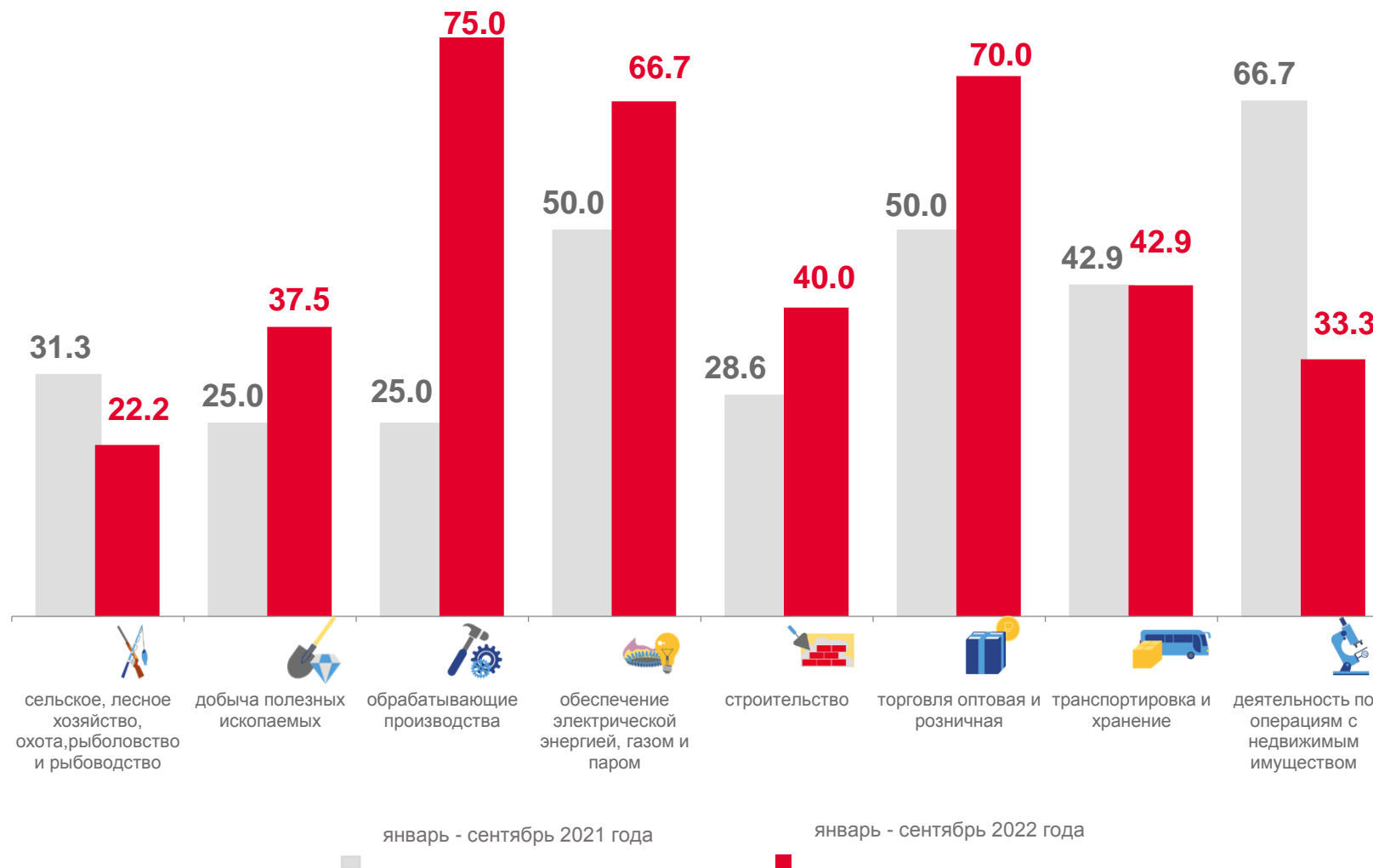
ДОЛЯ УБЫТОЧНЫХ ОРГАНИЗАЦИЙ

январь - сентябрь 2022 года

Всего **46,3 %**

январь - сентябрь 2021 года

Всего **39,2 %**





ПРОСРОЧЕННАЯ КРЕДИТОРСКАЯ ЗАДОЛЖЕННОСТЬ

на конец месяца

Кредиторская задолженность

в % к общему объему кредиторской задолженности

На конец сентября 2022 года



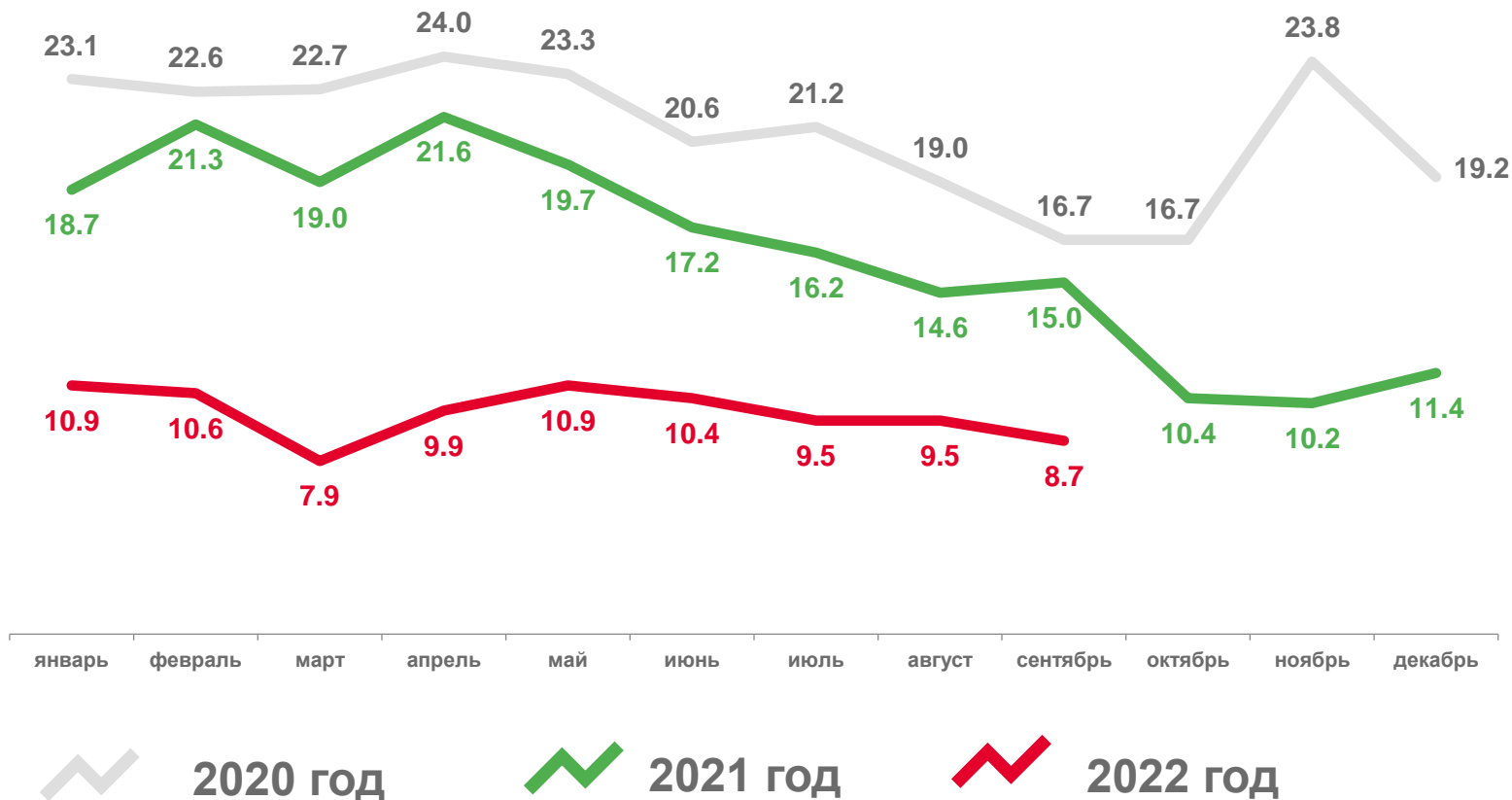
47112,8

млн рублей



146,6%

к концу сентября 2021 года





ПРОСРОЧЕННАЯ ДЕБИТОРСКАЯ ЗАДОЛЖЕННОСТЬ

на конец месяца

Дебиторская задолженность

на конец сентября 2022 года



78719,8

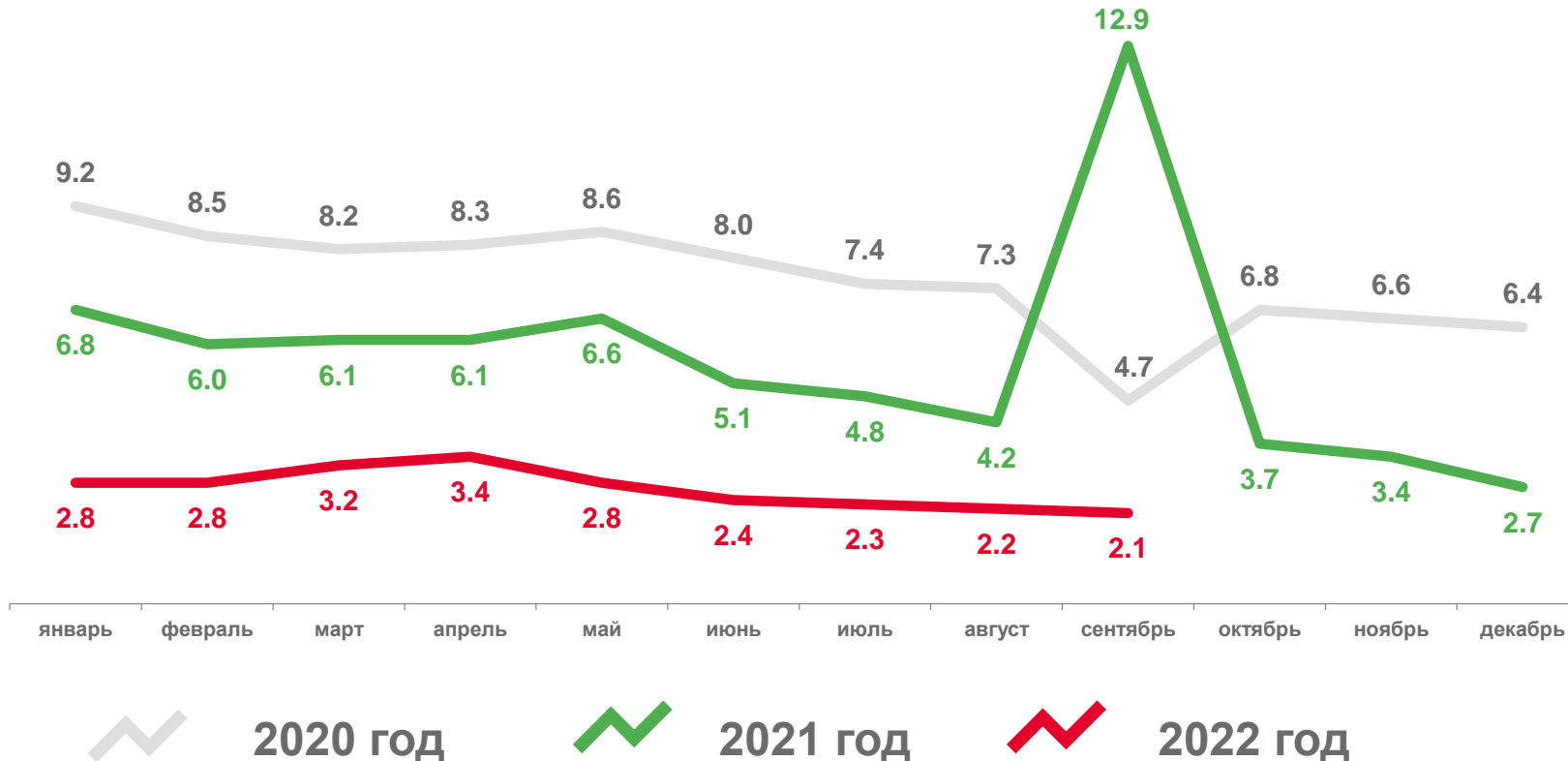
млн рублей



153,6%

к концу сентября 2021 года

в % к общему объему дебиторской задолженности





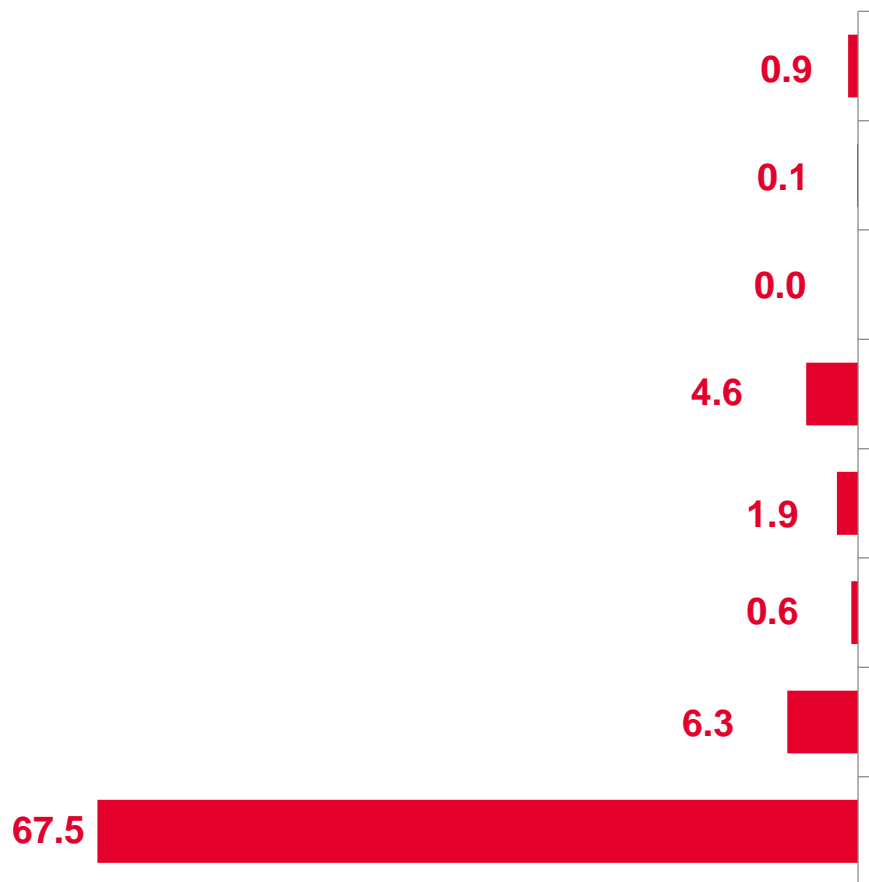
ПРОСРОЧЕННАЯ ЗАДОЛЖЕННОСТЬ

на конец сентября 2022 года



Дебиторская задолженность

в % к общей дебиторской задолженности



Кредиторская задолженность

в % к общей кредиторской задолженности

